



УПРАВЛЕНИЕ ФЕДЕРАЛЬНОЙ СЛУЖБЫ
ГОСУДАРСТВЕННОЙ СТАТИСТИКИ
ПО Г. МОСКВЕ И МОСКОВСКОЙ ОБЛАСТИ

Предоставление гражданам субсидий на оплату жилого помещения и коммунальных услуг в Московской области



январь-март 2023 года



Предоставление гражданам субсидий на оплату жилого помещения и коммунальных услуг

январь-март 2023 года

- 01** Число семей, получавших субсидии на оплату жилого помещения и коммунальных услуг
- 02** Сумма субсидий, начисленная населению на оплату жилого помещения и коммунальных услуг
- 03** Среднемесячный размер начисленных субсидий на семью



ЧИСЛО СЕМЕЙ, ПОЛУЧАВШИХ СУБСИДИИ

НА ОПЛАТУ ЖИЛОГО ПОМЕЩЕНИЯ И КОММУНАЛЬНЫХ УСЛУГ

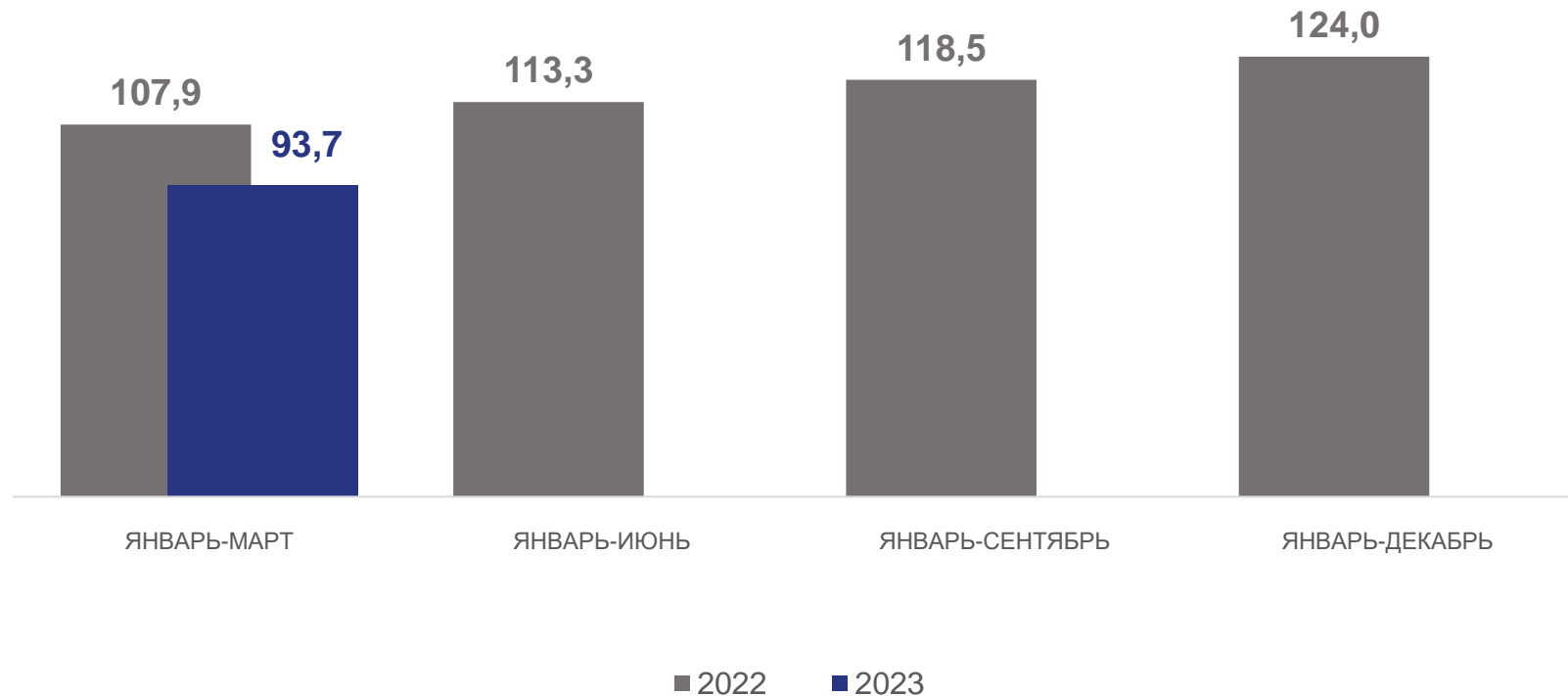
за отчетный период, тыс. единиц

январь-март 2023 г.

Число семей,
получавших субсидии на оплату
жилого помещения и коммунальных услуг

93,7

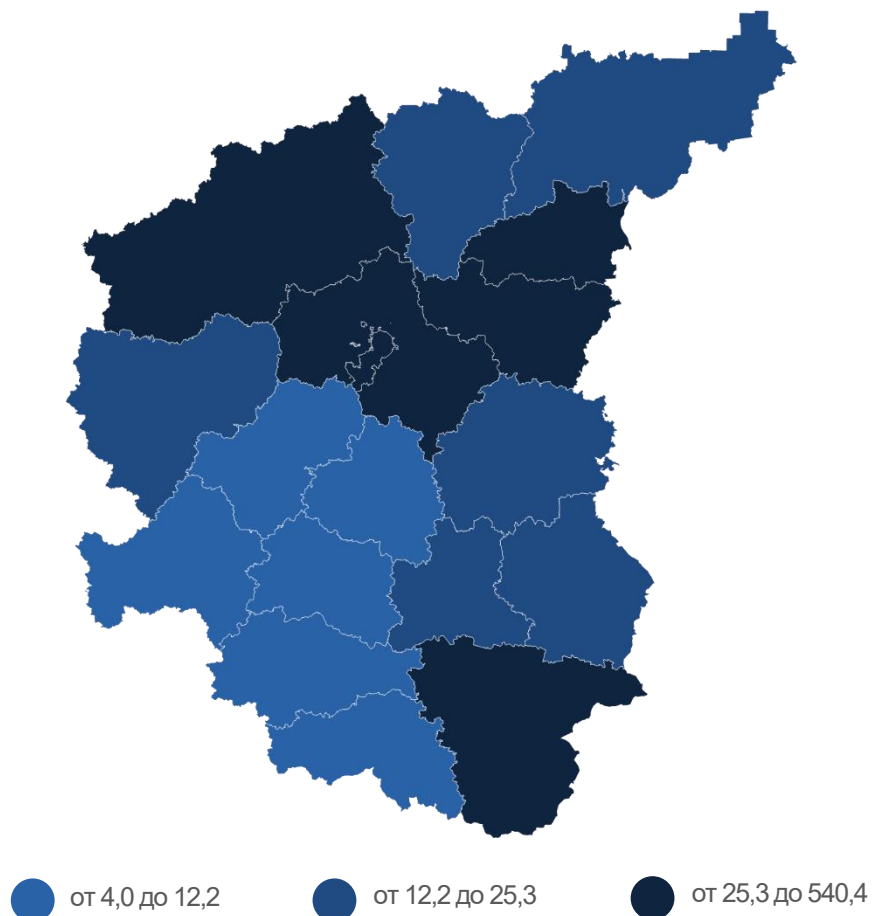
тыс. единиц





ЧИСЛО СЕМЕЙ, ПОЛУЧАВШИХ СУБСИДИИ НА ОПЛАТУ ЖИЛОГО ПОМЕЩЕНИЯ И КОММУНАЛЬНЫХ УСЛУГ, ТЫСЯЧ ЕДИНИЦ январь-март 2023 г.

Регионы ЦФО
с наибольшими и наименьшими значениями





ЧИСЛО СЕМЕЙ, ПОЛУЧАВШИХ СУБСИДИИ НА ОПЛАТУ ЖИЛОГО ПОМЕЩЕНИЯ И КОММУНАЛЬНЫХ УСЛУГ за отчетный период

январь-март 2023 г.

В % к соответствующему периоду прошлого года

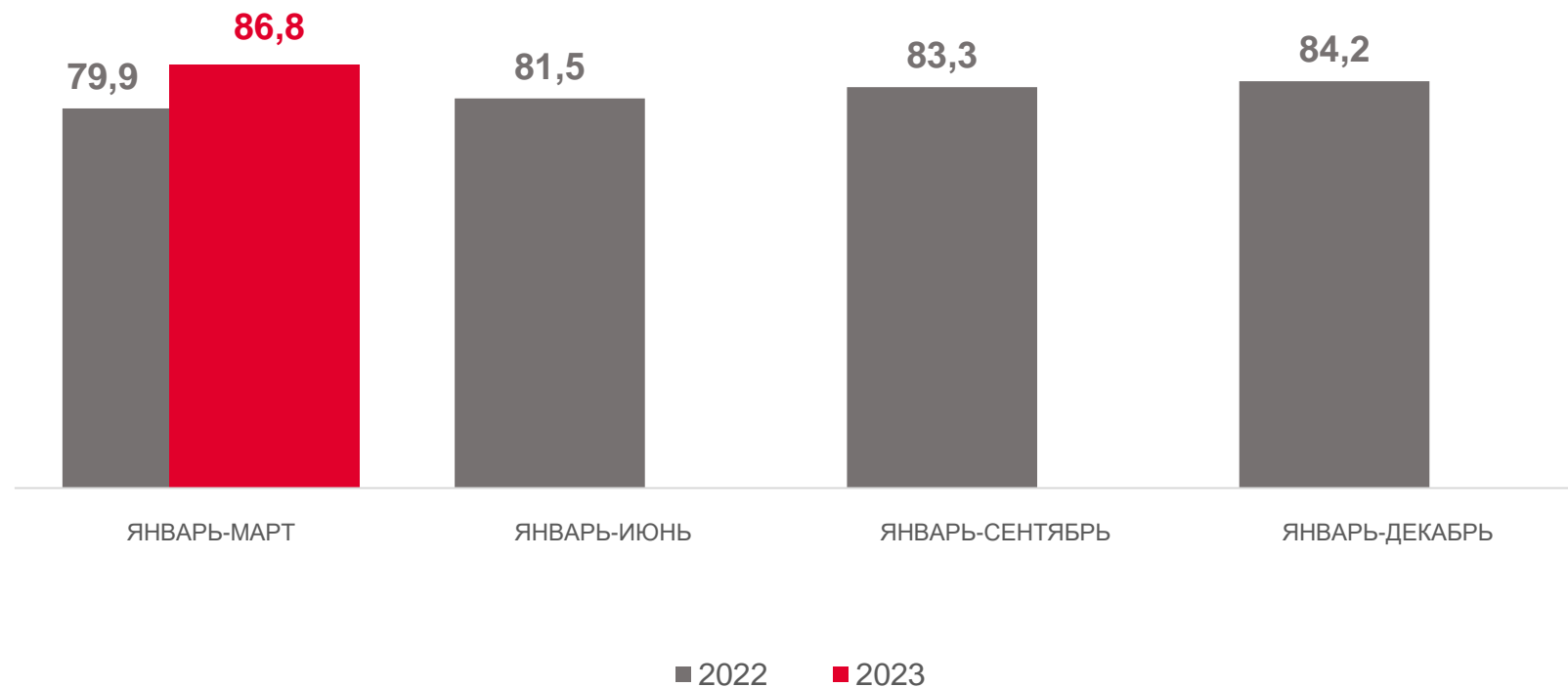
Число семей,
получавших субсидии на оплату
жилого помещения и коммунальных услуг

93,7

тыс. единиц

изменение
к январю-марту 2022 г.

-13,2%



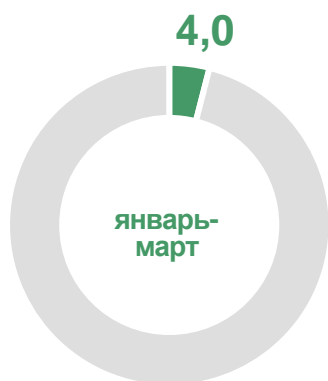


ЧИСЛО СЕМЕЙ, ПОЛУЧАВШИХ СУБСИДИИ

НА ОПЛАТУ ЖИЛОГО ПОМЕЩЕНИЯ И КОММУНАЛЬНЫХ УСЛУГ

в количестве семей, проживающих в Московской области, в %

2022



2023



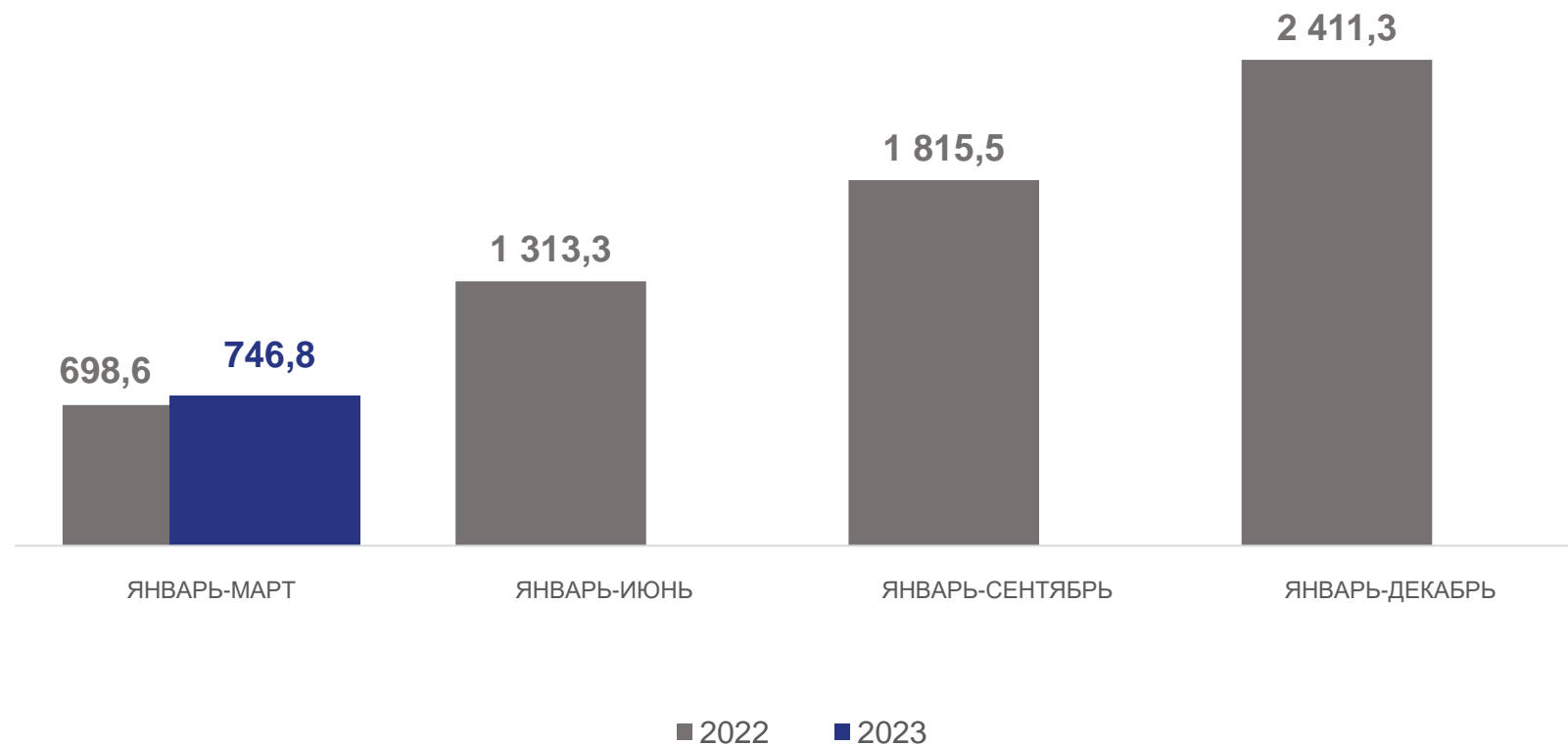


СУММА СУБСИДИЙ, НАЧИСЛЕННАЯ НАСЕЛЕНИЮ НА ОПЛАТУ ЖИЛОГО ПОМЕЩЕНИЯ И КОММУНАЛЬНЫХ УСЛУГ, МЛН РУБЛЕЙ

январь-март 2023 г.

Сумма субсидий,
начисленная населению на оплату жилого
помещения и коммунальных услуг

746,8
млн рублей





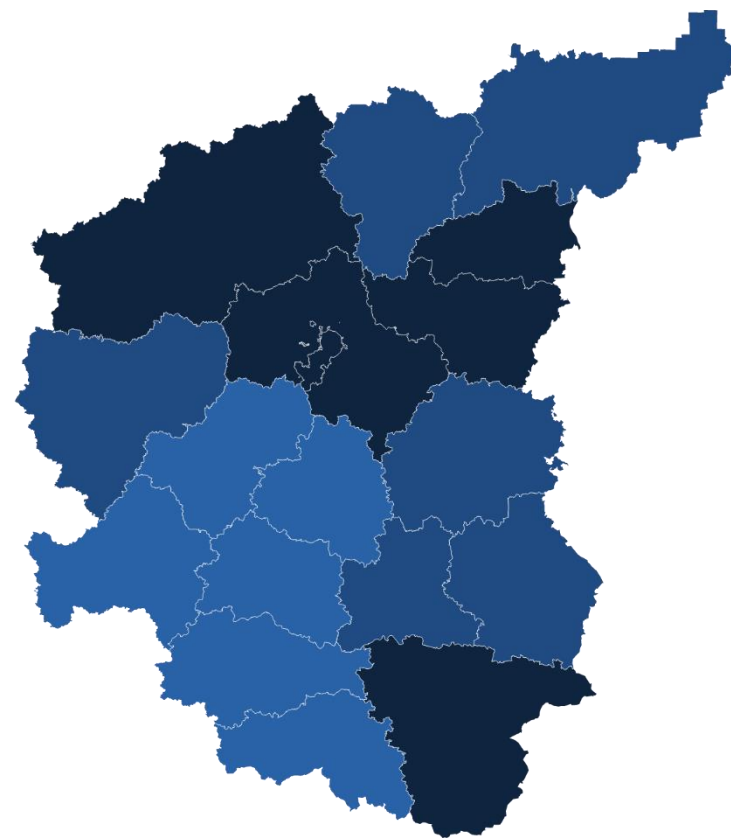
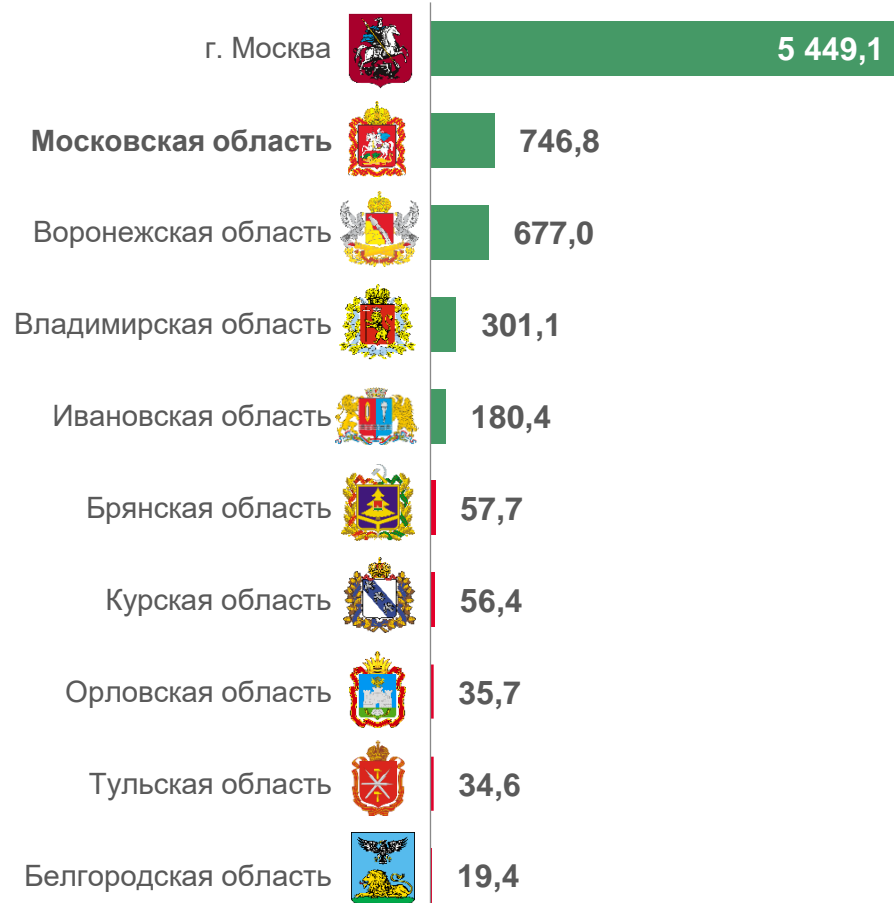
СУММА СУБСИДИЙ, НАЧИСЛЕННАЯ НАСЕЛЕНИЮ

НА ОПЛАТУ ЖИЛОГО ПОМЕЩЕНИЯ И КОММУНАЛЬНЫХ УСЛУГ, МЛН РУБЛЕЙ

январь-март 2023 г.

Регионы ЦФО

с наибольшими и наименьшими значениями



от 19,4 до 86,5

от 86,5 до 168,2

от 168,2 до 5 449,1





СУММА СУБСИДИЙ, НАЧИСЛЕННАЯ НАСЕЛЕНИЮ НА ОПЛАТУ ЖИЛОГО ПОМЕЩЕНИЯ И КОММУНАЛЬНЫХ УСЛУГ

январь-март 2023 г.

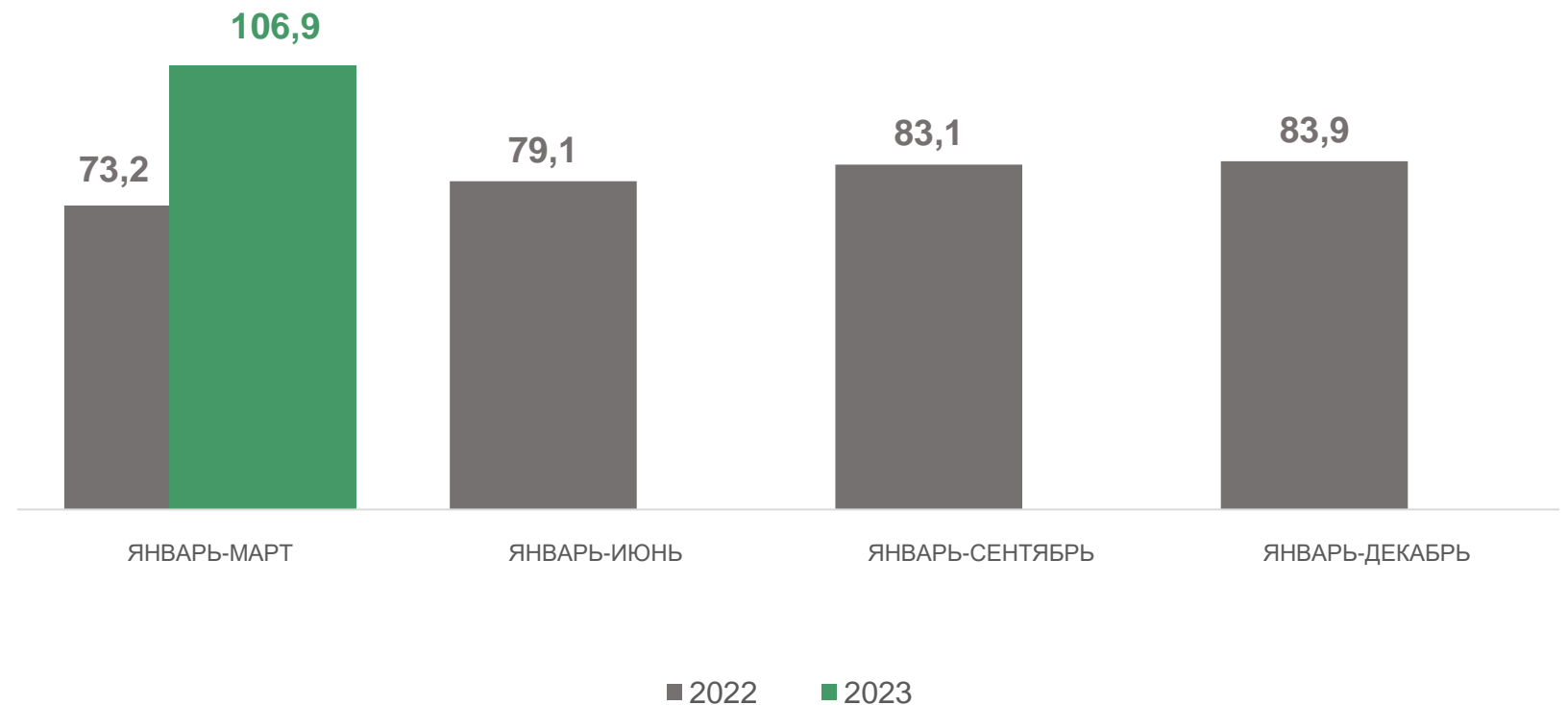
В % к соответствующему периоду прошлого года

Сумма субсидий,
начисленная населению на оплату жилого
помещения и коммунальных услуг

746,8
млн рублей

изменение
к январю-марту 2022 г.

+6,9%





СРЕДНЕМЕСЯЧНЫЙ РАЗМЕР НАЧИСЛЕННЫХ СУБСИДИЙ НА СЕМЬЮ, РУБЛЕЙ

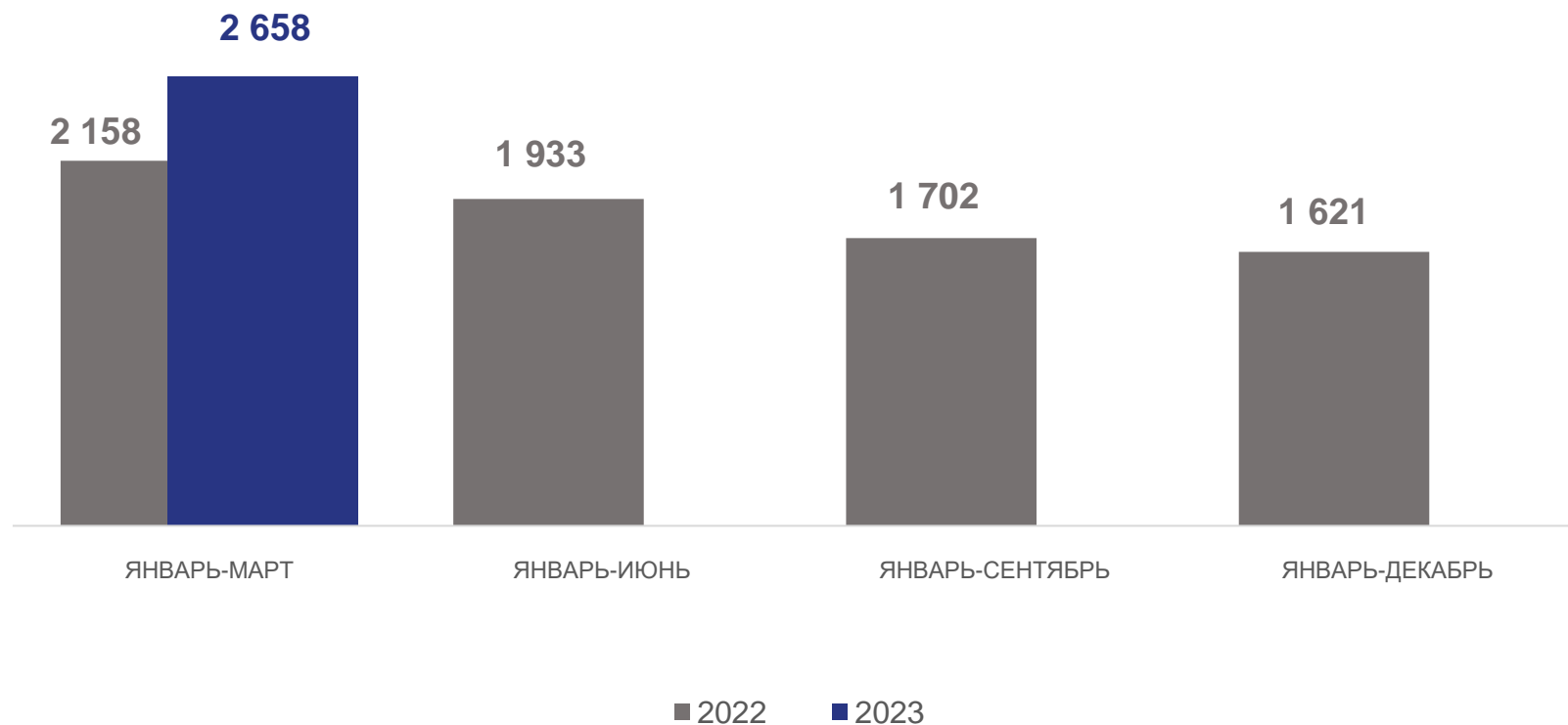
январь-март 2023 г.

Среднемесячный
размер

начисленных субсидий на семью

2 658

рублей





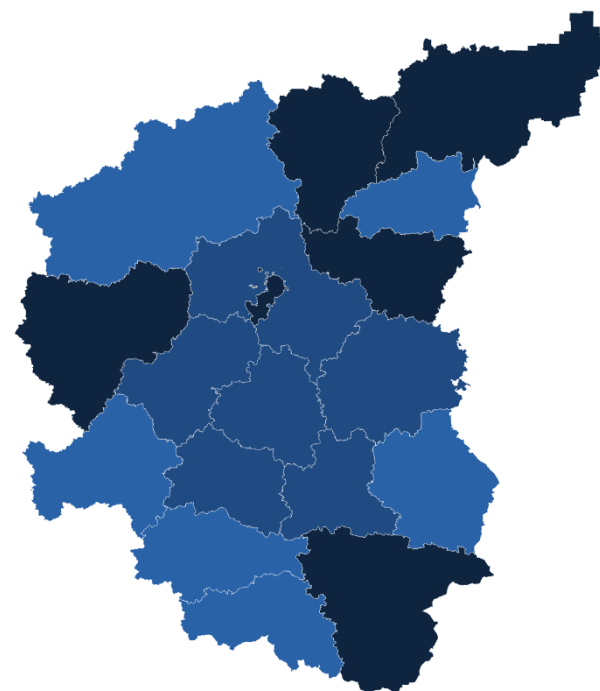
СРЕДНЕМЕСЯЧНЫЙ РАЗМЕР НАЧИСЛЕННЫХ СУБСИДИЙ НА СЕМЬЮ, РУБЛЕЙ январь-март 2023 г.

Регионы ЦФО
с наибольшими и наименьшими значениями



5 субъектов ЦФО
значение показателя
больше, чем по России

13 субъектов ЦФО
значение показателя
меньше, чем по России



● от 1 638 до 2 260
 ● от 2 260 до 2 674
 ● от 2 674 до 3 361





СРЕДНЕМЕСЯЧНЫЙ РАЗМЕР НАЧИСЛЕННЫХ СУБСИДИЙ НА СЕМЬЮ

январь-март 2023 г.

В % к соответствующему периоду прошлого года

Среднемесячный
размер

начисленных субсидий на семью

2 658

рублей

изменение

к январю-марту 2022 г.

+23,2%

